

Anexo 1 de 4

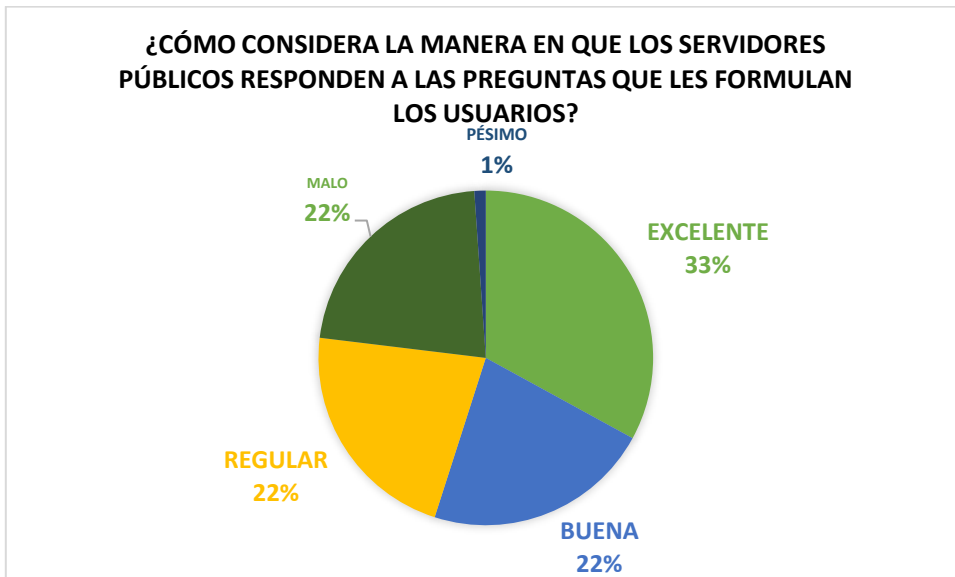
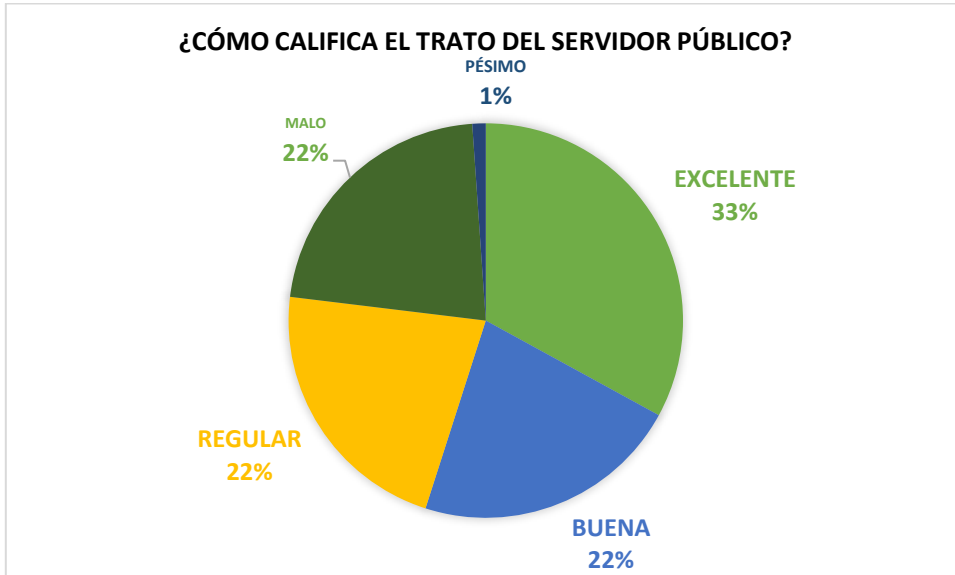
García Nuevo León, a 1 de Diciembre del 2023

Encuesta Aplicada en el mes de Noviembre

¿Cómo califica el trato del servidor público?	EXCELENTE	BUENA	REGULAR	MALO	PÉSIMO
	50	20	10	6	5
¿Cómo considera la manera en que los servidores públicos responden a las preguntas que les formulan los usuarios?	EXCELENTE	BUENA	REGULAR	MALO	PÉSIMO
	50	25	5	9	2
¿Fue clara la información que recibió por parte del servidor público?	EXCELENTE	BUENA	REGULAR	MALO	PÉSIMO
	40	30	10	10	1
¿La información que recibe del servidor público le fue útil para el trámite y/o servicio que realizo?	EXCELENTE	BUENA	REGULAR	MALO	PÉSIMO
	40	35	5	5	6
¿La atención que se brindo fue en un tiempo considerable?	EXCELENTE	BUENA	REGULAR	MALO	PÉSIMO
	30	20	20	20	1

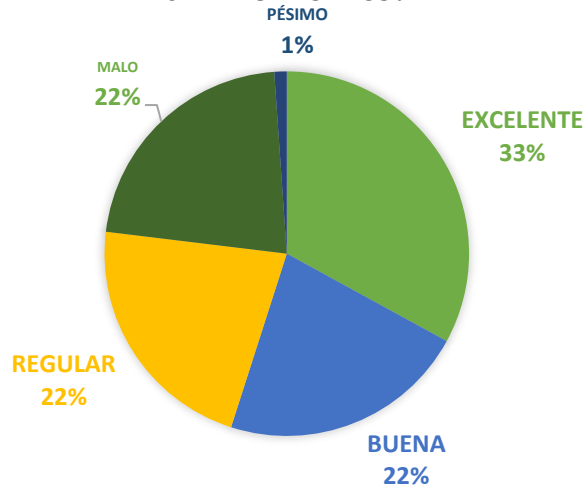
TOTAL DE ENCUESTADOS	91
-----------------------------	-----------

Anexo 2 de 4

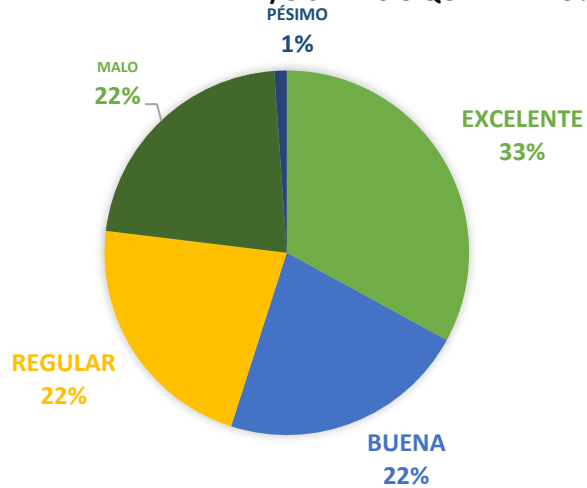


Anexo 3 de 4

¿FUE CLARA LA INFORMACIÓN QUE RECIBIÓ POR PARTE DEL SERVIDOR PÚBLICO?



¿LA INFORMACIÓN QUE RECIBE DEL SERVIDOR PÚBLICO LE FUE ÚTIL PARA EL TRÁMITE Y/O SERVICIO QUE REALIZO?



Anexo 4 de 4

